



PC ECO

Promiennik PC Eco to najlepsze rozwiązanie grzewcze dla obiektów wysokich i słabo izolowanych, takich jak: hale przemysłowe, sportowe, magazynowe, itp.

Polecany także do ogrzewania miejscowego stref i stanowisk pracy.

Charakteryzuje go wysoka wydajność i ekonomia pracy.


- Bezpośrednie ogrzewanie pomieszczeń .
- Najdłuższa 3 letnia fabryczna gwarancja na rynku.
- Energia wydzielana przez promienniki bezpośrednio bez żadnych strat po dotarciu do ludzi i przedmiotów zmienia się w ciepło.
- Ludzie odczuwają duży wzrost temperatury otoczenia, co pozwala obniżyć temperaturę w obiekcie = bardzo duże oszczędności kosztu ogrzewania.
- Błyskawiczne ogrzewanie dużych kubatur i miejsc pracy.
- Najmocniejsze na rynku promienniki ceramiczne 68 kW !



PC ECO	moc		zużycie		waga	wymiary
	E-GZ50 (kW)	LPG (kW)	E-GZ 50 (m3/h)	LPG (kg/h)	(kg)	(cm)
PC 4 eco	7,2	7,0	0,69	0,51	8	67x37x25
PC 6 eco	9,6	9,3	0,91	0,68	10	85x37x25
PC 8 eco	16,1	13,5	1,53	1,14	12	104x37x25
PC 10 eco	18,3	17,9	1,75	1,30	14	122x37x25
PC 12 eco	22,2	21,7	2,12	1,58	17	141x37x25
PC 16 eco	34,4	29,3	2,87	2,13	21	178x37x25
PC 10+10 eco	36,6	35,8	3,5	2,6	29	127x60x25
PC 12+12 eco	44,4	43,3	4,24	3,15	34	145x60x25
PC 16+16 eco	68,8	58,6	5,74	4,26	40	183x60x25

PDS

Promiennik przeznaczony do ogrzewania obiektów sakralnych, restauracji, kawiarni, miejsc palenia, itp. Obudowa dostępna w kolorach: kości słoniowej, szarym i brązowym.



PDS	moc E-GZ 50 (kW)	moc LPG (kW)	zużycie E-GZ 50 (m3/h)	zużycie LPG (kg/h)	waga (kg)	wymiary (cm)
PDS 4	7,2	7,0	0,69	0,51	12	59x24x26
PDS 6	9,6	9,3	0,91	0,68	15	77x24x26
PDS 8	16,1	13,5	1,53	1,14	17	96x24x26
PDS 12	22,2	21,7	2,12	1,58	22	133x24x26

PMD/PMR

Promiennik mobilny. Urządzenie przeznaczone do ogrzewania stref i stanowisk pracy, obiektów przemysłowych, magazynów, hal, kościołów, itp.

W komplecie z promiennikiem znajduje się wózek jezdny wyposażony w możliwość regulacji wysokości posadowienia promiennika, reduktor oraz przewód zasilający. Model PMR dodatkowo wyposażony jest w kratę chroniącą butlę gazową.



PMD



PMR



PMD/PMR	moc E-GZ 50 (kW)	moc LPG (kW)	zużycie E-GZ 50 (m3/h)	zużycie LPG (kg/h)	waga (kg)
PMD 4	7,2	7,0	0,69	0,51	38
PMR 4	7,2	7,0	0,69	0,51	42
PMD 6	9,6	9,3	0,91	0,68	41
PMR 6	9,6	9,3	0,91	0,68	45

Wysokość regulowana: 1,68 m – 2,18 m

Cracow Consulting Company

Stojowice 72

32-410 Dobczyce

e-mail: mar@ccc.pl

tel. (+48) 12 431 06 95

tel. (+48) 12 427 25 19

fax. (+48) 12 431 06 83

www.promiennik.pl

tel. (+48) 504 245 680

tel. (+48) 510 149 017

tel. (+48) 795 239 494



Cracow Consulting Company